



ESSELMANN

DER KA35.

DER BESTE SEINER KLASSE.



SERIENMÄSSIG MIT:

- ✓ ESSELMANN **SPLITCHILL**® Kälteanlage in leistungsgesteigerter Tropenausführung, für den Einsatz bis 43°C Außentemperatur bei 40% höherer Kälteleistung
- ✓ Einstiegshilfe am Heck
- ✓ LED-Fahrzeugbeleuchtung
- ✓ stabiles Edelstahl-Heckportal mit voller Ladebreite
- ✓ stoßfreie ESSELMANN GFK-Sandwichwände mit robusten Alu-Eloxal-Profilen und Rangiergriffen
- ✓ inklusive Zulassungsunterlagen (CoC-Papier)

OPTIONAL ERHÄLTlich:

- Seitentür
- Beschriftung in Digitaldruck-Vollfolierung an Seiten und Heck
- Wechselwerbung
- 100 km/h Vorbereitung
- Kunststoffbodenbeschichtung mit seitlichem Rammschutz aus eloxiertem Alu-Riffelblech
- Staufach an der Front

ab **9.600,- €***


Außenmaße über alles (LxBxH):		5.650x2.450x2.610mm
Aufbau innen (LxBxH):		3.800x1.820x1.940mm
Leergewicht		1.350kg
Zul. Gesamtgewicht	ca.	3.500kg
Nutzlast im Transport	ca.	2.150kg
Nutzlast im Betrieb	ca.	6.000kg



Worauf Sie beim Kauf eines Kühlanhängers achten sollten.



ESSELMANN




1 Sonderausstattungen

- a. **Ladungssicherung**
für den sicheren Transport ihrer Ware
- b. **Seitentür**
Erleichtert den Zugriff an hintere Getränkeboxen
- c. **Kunststoffboden mit Rammschutz Riffelblech**
besonders robust für starke Beanspruchung

Serienmäßige Ausstattungen

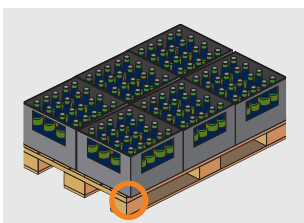
- 2 **Bündiges Edelstahlheckportal**
Extra stabil, langlebig, und rücksprungfrei
- 3 **Schwerlaststützen**
Für sicheren Halt und ergonomische Bedienung
- 4 **Höhenverstellbare Zugeinrichtung**
Für eine einfache Anpassung an Ihr Zugfahrzeug
- 5 **LED Fahrzeugbeleuchtung**
Mehr Sicherheit durch langlebige LED-Beleuchtung



Die Sperrstangen sind praktisch unter der Decke verstaut und immer griffbereit.

Neuerungen ab Baujahr 2021

- **GFK-Sandwichwände**
keine Stöße an den Wänden sorgen für eine glatte Optik
- **Tropenkühlung serienmäßig**
Tropenausführung der Kälteanlage für den Einsatz bis 43°C Außentemperatur



Wir bauen unsere Kühlanhänger breiter, damit sich auch nicht Europaletten konforme Kisten effizient und schnell verstauen lassen.

Bei den Kühlanhängern aus dem Hause ESSELMANN trifft ergonomisches Handling auf Mobilität und leistungsstarke Kühlung. Hochwertige Materialien sowie die vier Schwerlaststützen machen die ESSELMANN Kühlanhänger zu robusten Packeseln mit großer Kühlleistung.